

**EMPRESA DE ENERGIA DEL PUTUMAYO S.A. E.S.P.  
CERTIFICACIÓN DE LOS ESTADOS FINANCIEROS**

Mocoa 10 de febrero de 2021.

Los suscritos representante legal y contador de EMPRESA DE ENERGIA DEL PUTUMAYO S.A. E.S.P. certificamos que, en los estados financieros de la compañía, con corte al 31 de diciembre de 2020, antes de ser puestos a su disposición y de terceros se verificó lo siguiente:

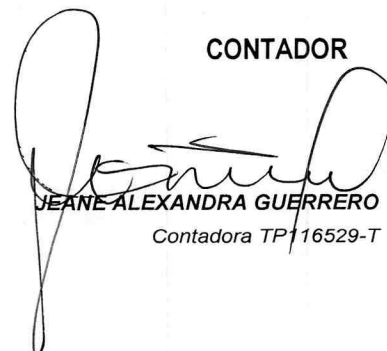
1. Todos los activos y pasivos, incluidos en los estados financieros de la compañía, existen y todas las transacciones incluidas en dichos estados se han realizado durante los años terminados en esas fechas.
2. Los activos representan probables beneficios económicos futuros (derechos) y los pasivos representan probables sacrificios económicos futuros (obligaciones), obtenidos o a cargo de la compañía.
3. Todos los hechos económicos realizados por la compañía, han sido reconocidos en los estados financieros.
4. Todos los elementos han sido reconocidos por sus valores apropiados de acuerdo con Normas de Contabilidad y de Información Financiera Aceptadas en Colombia (NCIF).
5. Todos los hechos económicos que afectan a la compañía han sido correctamente clasificados, descritos y revelados en los estados financieros.
6. Los estados financieros y el informe de gestión no contienen vicios, imprecisiones o errores que impidan conocer la verdadera situación patrimonial o las operaciones de la compañía.
7. Los estados financieros al 31 de diciembre de 2020 y 2019 han sido preparados a partir de las cifras tomadas fielmente de los libros de contabilidad de las compañías incluidas en el proceso de consolidación.
8. Los estados financieros han sido autorizados para su divulgación por la Junta Directiva de conformidad con la reunión llevada a cabo el (31 de marzo de 2021).

**REPRESENTANTE LEGAL**



JHON GABRIEL MOLINA ACOSTA  
Gerente

**CONTADOR**



JEANE ALEXANDRA GUERRERO  
Contadora TP/16529-T

**EMPRESA DE ENERGIA DEL PUTUMAYO S.A. ESP**

**ESTADO DE SITUACIÓN FINANCIERA**

Al 31 de diciembre de 2020 y 2019

(Cifras en miles de pesos colombianos - COP)

		<u>Diciembre 31, 2020</u>	<u>Diciembre 31, 2019</u>
<b>ACTIVOS</b>			
<b>ACTIVOS CORRIENTES</b>			
	Notas		
Efectivo y equivalentes al efectivo	5	3.044.224	864.311
Efectivo Restringido	5	53.006	0
Cuentas comerciales por cobrar y otras cuentas por cobrar	6	8.836.869	9.273.188
Inventarios	8	2.669.614	1.322.677
<b>TOTAL ACTIVOS CORRIENTES</b>		<b><u>14.603.713</u></b>	<b><u>11.460.176</u></b>
<b>ACTIVOS NO CORRIENTES</b>			
Efectivo Restringido	5	0	2.195
Inversiones	10	460.400	460.400
Propiedades, planta y equipo	11	28.812.893	27.650.510
Activos intangibles distintos de la plusvalía	12	279.289	330.482
Activos por impuestos diferidos	7	1.144.263	1.214.847
Otros activos no financieros	9	496.858	537.329
<b>TOTAL ACTIVOS NO CORRIENTES</b>		<b><u>31.193.703</u></b>	<b><u>30.195.763</u></b>
<b>TOTAL ACTIVOS</b>		<b><u>45.797.416</u></b>	<b><u>41.655.939</u></b>
<b>PASIVOS</b>			
<b>PASIVOS CORRIENTES</b>			
Pasivos financieros	13	2.149.685	1.260.910
Cuentas por pagar comerciales y otras cuentas por pagar	14	9.926.468	7.336.868
Beneficios a empleados	15	873.232	641.900
Pasivos por impuestos	7	896.558	988.336
<b>TOTAL PASIVOS CORRIENTES</b>		<b><u>13.845.943</u></b>	<b><u>10.228.014</u></b>
<b>PASIVOS NO CORRIENTES</b>			
Pasivos financieros	13	2.354.243	2.625.866
Cuentas por pagar comerciales y otras cuentas por pagar	14	5.684.795	4.045.351
Pasivos por impuestos diferidos	7	1.494.322	2.212.387
<b>TOTAL PASIVOS NO CORRIENTES</b>		<b><u>9.533.360</u></b>	<b><u>8.883.604</u></b>
<b>TOTAL PASIVOS</b>		<b><u>23.379.303</u></b>	<b><u>19.111.618</u></b>
<b>PATRIMONIO NETO</b>			
Capital emitido	16	11.220.760	10.920.760
Prima de emisión	16	28.105	28.105
Otras reservas	16	2.000.169	1.884.559
Ganancias acumuladas(EFECTO POR CONVERSION NIIF)	16	9.169.079	9.710.897
<b>PATRIMONIO NETO TOTAL</b>		<b><u>22.418.113</u></b>	<b><u>22.544.321</u></b>
<b>TOTAL PASIVOS Y PATRIMONIO NETO</b>		<b><u>45.797.416</u></b>	<b><u>41.655.939</u></b>

**JHON GABRIEL MOLINA ACOSTA**  
Gerente

**JEANE ALEXANDRA GUERRERO**  
Contadora TP116529-T

**DUCARDO JEMBER URQUIJO CHAVEZ**  
Revisor Fiscal TP 113563-T


# EMPRESA DE ENERGIA DEL PUTUMAYO S.A. ESP

## ESTADO DE RESULTADOS INTEGRAL


Años terminados el 31 de diciembre de 2020 y 2019

(Cifras en miles de pesos colombianos - COP)

		Diciembre 31, 2020	Diciembre 31, 2019
	Notas		
Ingresos de actividades ordinarias	17	41.048.432	39.252.540
Costo de ventas y Operación	18	(35.434.512)	(31.481.115)
<b>Ganancia bruta</b>		<b>5.613.920</b>	<b>7.771.425</b>
Gastos de administración	19	(4.893.711)	(3.920.872)
Otros ingresos	20	734.166	147.062
Otros Gastos	20	(872.097)	(1.268.797)
<b>Otras Ganancias (Pérdidas)</b>		<b>582.278</b>	<b>2.728.818</b>
Ingresos financieros	21	207.778	156.816
Gastos financieros	21	(31.524)	(39.294)
<b>Ganancia (pérdida), antes de impuestos</b>		<b>758.532</b>	<b>2.846.340</b>
Ingreso (gastos) por impuestos	22	(144.246)	(1.690.234)
<b>Resultados neto del periodo</b>		<b>614.286</b>	<b>1.156.106</b>

  
JHON GABRIEL MOLINA ACOSTA  
Gerente

  
JEANE ALEXANDRA GUERRERO  
Contadora TP116529-T

  
DÚCARDO JEMBER URQUIJO CHAVEZ  
Revisor Fiscal TP113563-T


EMPRESA DE ENERGIA DEL PUTUMAYO S.A. ESP


ESTADO DE CAMBIOS EN EL PATRIMONIO

Al 31 de diciembre de 2020 y 2019

(Cifras en miles de pesos colombianos - COP)

	Nota 16	Capital emitido	Prima de Emisión	Reservas	Ganancias Acumuladas			Total patrimonio		
					Resultados del ejercicio	Ganancias Acumuladas	Efectos por conversión			
<b>SALDOS AL 01 DE ENERO DE 2019</b>		9.546.030	28.105	0	1.731.429	1.531.295	5.025	8.546.332	10.082.652	21.388.216
Capital		1.374.730						0		1.374.730
Prima de Emisión			0					0		0
Constitución de Reservas				0	153.130	(153.130)			(153.130)	0
Distribución de Dividendos				0		(1.378.165)			(1.378.165)	(1.378.165)
Resultados Acumulados				0	0	1.156.106	3.434	0	1.159.540	1.159.540
<b>SALDOS AL 31 DE DICIEMBRE DE 2019</b>		<u>10.920.760</u>	<u>28.105</u>	<u>0</u>	<u>1.884.559</u>	<u>1.156.106</u>	<u>8.459</u>	<u>8.546.332</u>	<u>9.710.897</u>	<u>22.544.321</u>
Capital		300.000						0		300.000
Prima de Emisión			0					0		0
Constitución de Reservas				0	115.611	(115.611)			(115.611)	0
Distribución de Dividendos				0		(1.040.495)			(1.040.495)	(1.040.495)
Resultados Acumulados				0	0	614.286	1	0	614.287	614.287
<b>SALDOS AL 31 DE DICIEMBRE DE 2020</b>		<u>11.220.760</u>	<u>28.105</u>	<u>0</u>	<u>2.000.170</u>	<u>614.286</u>	<u>8.460</u>	<u>8.546.332</u>	<u>9.169.078</u>	<u>22.418.113</u>

  
**JHON GABRIEL MOLINA ACOSTA**  
 Gerente

  
**JEANE ALEXANDRA GUERRERO**  
 Contadora TP116529-T


# EMPRESA DE ENERGIA DEL PUTUMAYO S.A. ESP

## ESTADOS DE FLUJO DE EFECTIVO

Años terminados el 31 de diciembre de 2020 y 2019

(Cifras en miles de pesos colombianos - COP)

	<u>Diciembre 31, 2020</u>	<u>Diciembre 31, 2019</u>
<b>Flujo de efectivo por actividades de operación</b>		
Resultados netos del periodo	614.286	1.156.106
<b>AJUSTES PARA CONCILIAR LOS RESULTADOS NETOS DEL PERIODO CON EL EFECTIVO (USADO EN) PROVISTOS POR LAS ACTIVIDADES DE OPERACIÓN:</b>		
Depreciacion y amortizacion	1.557.143	1.691.709
impuesto de renta diferido, neto	144.246	1.931.520
<b>CAMBIO EN ACTIVOS Y PASIVOS OPERACIONALES:</b>		
Cuentas comerciales por cobrar y otras cuentas por cobrar	436.319	(54.680)
Activos por impuestos corrientes	0	185.618
Otros Activos no financieros corrientes	(1.346.937)	59.930
Aumento (disminucion) Otros Activos	(874.471)	(128.362)
cuentas por pagar comerciales y otras cuentas por pagar	1.754.622	(1.349.915)
Pasivos por impuestos corrientes	(91.778)	549.499
pasivo financiero de corto plazo	888.775	613.392
obligaciones laborales	231.332	72.183
<b>Efectivo neto (usado en) provisto por actividades operacionales</b>	<b>3.313.537</b>	<b>4.727.000</b>
<b>FLUJO DE EFECTIVO POR LAS ACTIVIDADES DE INVERSIÓN</b>		
Adiciones a propiedad, planta y equipo	(1.162.383)	(6.141.155)
Adiciones (disminuciones) activos intangibles distintos de la plusvaía	51.193	0
<b>Efectivo neto (usado en) provisto por actividades de inversión</b>	<b>(1.111.190)</b>	<b>(6.141.155)</b>
<b>FLUJOS DE EFECTIVO POR LAS ACTIVIDADES DE FINANCIACIÓN</b>		
Pasivo financiero Largo plazo	(271.623)	1.654.588
Emision de Acciones	300.000	0
<b>Efectivo neto (usado en) provisto por actividades de financiación</b>	<b>28.377</b>	<b>1.654.588</b>
<b>Aumento (disminución) neto del efectivo y equivalentes</b>	<b>2.230.724</b>	<b>240.433</b>
Efectivo al inicio del periodo	866.506	626.073
Efectivo al Final del periodo	3.097.230	866.506

  
**JHON GABRIEL MOLINA ACOSTA**  
 Gerente

  
**JEANE ALEXANDRA GUERRERO**  
 Contadora TP116529-T

  
**DÚCARDO JEMBER URQUIJO CHAVEZ**  
 Revisor Fiscal TP 113563-T

## INDICADORES DE RENTABILIDAD

Concepto: Rentabilidad o rendimiento sirven para medir la efectividad de la administración de la empresa, para controlar los gastos y costos y de esta manera convertir las ventas en utilidades, Permiten expresar las utilidades obtenidas en el periodo como un porcentaje de las ventas, de los activos o patrimonio.

EBITDA	INDICADORES NIIF		INDICADORES COLGA	
	2020		2014	2013
Utilidad NETA	652.308			
( + ) Interes Financieros	289.013			
( + ) impuestos ica y cree y renta	1.014.300	=	3.433.991,24	4.759.976
( + ) Gastos de depreciación	1.402.015		4.516.884	
( + ) Gastos por amortizaciones	76.356			
Es una indicador cuya función es determinar las ganancias o la utilidad obtenida por una empresa o proyecto, sin tener en cuenta los gastos financieros, los impuestos y demás gastos contables que no implican salida de dinero en efectivo, como las depreciaciones y las amortizaciones	La Utilidad neta reportada en el estado de resultados es de \$652.308 pero entre los gastos se presentan gastos como: \$289.013 de interes, \$1,014.300 de impuestos, \$1.402.015 de depreciación, \$76.356 de amortizaciones que no implican salida de efectivo, por lo cual se suman a la utilidad operacional en terminos de efectivo. Hasta aquí se puede determinar la rentabilidad de la empresa, y en adelante, dependerá de la gestión de la misma empresa.			
MARGEN EBITDA	INDICADORES NIIF		INDICADORES COLGA	
	2020		2014	2013
Ebitda	3.433.991	=	8,38	17,73
Ingresos Netos	40.988.433			21,93
Es una medida de la rentabilidad de un negocio. De la misma manera que la tasa de rentabilidad se calcula dividiendo la utilidad entre los ingresos totales, el margen de EBITDA se obtiene al dividir el EBITDA entre los mismos ingresos.	Por cada \$100 de ingreso, la operación deja utilidades en efectivo por \$8.38 para el mes de Diciembre 2019, para pagar impuestos, realizar inversiones, atender la deudas y pagar dividendos.			

CAPÍTULO

07  
07

## ESTADOS FINANCIEROS



2020

2020  
2020

INFORME DE GESTIÓN

# CERTIFICACIÓN DE LOS ESTADOS FINANCIEROS

Mocoa 10 de febrero de 2021.

Los suscritos, representante legal y contador de la EMPRESA DE ENERGIA DEL PUTUMAYO S.A. E.S.P. certificamos que, en los estados financieros de la compañía, con corte al 31 de diciembre de 2020, antes de ser puestos a su disposición y de terceros se verificó lo siguiente:

1. Todos los activos y pasivos, incluidos en los estados financieros de la compañía, existen y todas las transacciones incluidas en dichos estados se han realizado durante los años terminados en esas fechas.
2. Los activos representan probables beneficios económicos futuros (derechos) y los pasivos representan probables sacrificios económicos futuros (obligaciones), obtenidos o a cargo de la compañía.
3. Todos los hechos económicos realizados por la compañía han sido reconocidos en los estados financieros.
4. Todos los elementos han sido reconocidos por sus valores apropiados de acuerdo con Normas de Contabilidad y de Información Financiera Aceptadas en Colombia (NCIF).
5. Todos los hechos económicos que afectan a la compañía han sido correctamente clasificados, descritos y revelados en los estados financieros.
6. Los estados financieros y el informe de gestión no contienen vicios, imprecisiones o errores que impidan conocer la verdadera situación patrimonial o las operaciones de la compañía.
7. Los estados financieros al 31 de diciembre de 2020 y 2019 han sido preparados a partir de las cifras tomadas fielmente de los libros de contabilidad de las compañías incluidas en el proceso de consolidación.
8. Los estados financieros han sido autorizados para su divulgación por la Junta Directiva de conformidad con la reunión llevada a cabo el (31 de marzo de 2021).

## REPRESENTANTE LEGAL

JHON GABRIEL MOLINA ACOSTA  
Gerente

## CONTADOR

JEANE ALEXANDRA GUERRERO  
Contadora TP116529-T

## ESTADO DE SITUACIÓN FINANCIERA DE APERTURA

Al 31 de diciembre de 2020 y 2019 - (Cifras en miles de pesos colombianos - COP)			
ACTIVOS	NOTAS	DIC / 31 / 2020	DIC / 31 / 2019
<b>ACTIVOS CORRIENTES</b>			
Efectivo y equivalentes al efectivo	5	3.044.224	864.311
Efectivo Restringido	5	53.006	0
Cuentas comerciales por cobrar y otras cuentas por cobrar	6	8.836.869	9.273.188
Inventarios	8	2.669.614	1.322.677
<b>TOTAL ACTIVOS CORRIENTES</b>		<b>14.603.713</b>	<b>11.460.176</b>
<b>ACTIVOS NO CORRIENTES</b>			
Efectivo Restringido	5	0	2.195
Inversiones	10	460.400	460.400
Propiedades, planta y equipo	11	28.812.893	27.650.510
Activos intangibles distintos de la plusvalía	12	279.289	330.482
Activos por impuestos diferidos	7	1.144.263	1.214.847
Otros activos no financieros	9	496.858	537.329
<b>TOTAL ACTIVOS NO CORRIENTES</b>		<b>31.193.703</b>	<b>30.195.763</b>
<b>TOTAL ACTIVOS</b>		<b>45.797.416</b>	<b>41.655.939</b>
<b>PASIVOS</b>			
<b>PASIVOS CORRIENTES</b>			
Pasivos financieros	13	2.149.685	1.260.910
Cuentas por pagar comerciales y otras cuentas por pagar	14	9.926.468	7.336.868
Beneficios a empleados	15	873.232	641.900
Pasivos por impuestos	7	896.558	988.336
<b>TOTAL PASIVOS CORRIENTES</b>		<b>13.845.943</b>	<b>10.228.014</b>
<b>PASIVOS NO CORRIENTES</b>			
Pasivos financieros	13	2.354.243	2.625.866
Cuentas por pagar comerciales y otras cuentas por pagar	14	5.684.795	4.045.351
Pasivos por impuestos diferidos	7	1.494.322	2.212.387
<b>TOTAL PASIVOS NO CORRIENTES</b>		<b>9.533.360</b>	<b>8.883.604</b>
<b>TOTAL PASIVOS</b>		<b>23.379.303</b>	<b>19.111.618</b>
<b>PATRIMONIO NETO</b>			
Capital emitido	16	11.220.760	10.920.760
Prima de emisión	16	28.105	28.105
Otras reservas	16	2.000.169	1.884.559
Ganancias acumuladas(EFECTO POR CONVERSION NIIF)	16	9.169.079	9.710.897
<b>PATRIMONIO NETO TOTAL</b>		<b>22.418.113</b>	<b>22.544.321</b>
<b>TOTAL PASIVOS Y PATRIMONIO NETO</b>		<b>45.797.416</b>	<b>41.655.939</b>

Tabla 1: Anexo balance INF final

## ESTADO DE RESULTADO INTEGRAL

Años terminados el 31 de diciembre de 2020 y 2019  
(Cifras en miles de pesos colombianos - COP)

	NOTAS	DIC / 31 / 2020	DIC / 31 / 2019
Ingresos de actividades ordinarias	17	41.048.432	39.252.540
Costo de ventas y Operación	18	(35.434.512)	(31.481.115)
<b>GANANCIA BRUTA</b>		<b>5.613.920</b>	<b>7.771.425</b>
Gastos de administración	19	(4.893.711)	(3.920.872)
Otros ingresos	20	734.166	147.062
Otros Gastos	20	(872.097)	(1.268.797)
<b>OTRAS GANANCIAS (PÉRDIDAS)</b>		<b>582.278</b>	<b>2.728.818</b>
Ingresos financieros	21	207.778	156.816
Gastos financieros	21	(31.524)	(39.294)
<b>GANANCIA (PÉRDIDA), ANTES DE IMPUESTOS</b>		<b>758.532</b>	<b>2.846.340</b>
Ingreso (gastos) por impuestos	22	(144.246)	(1.690.234)
<b>RESULTADOS NETO DEL PERIODO</b>		<b>614.286</b>	<b>1.156.106</b>

Tabla 2: Anexo balance INF final

## ESTADO DE CAMBIOS EN EL PATRIMONIO

Parte 1 - Al 31 de diciembre de 2020 y 2019 (Cifras en miles de pesos colombianos - COP)

	NOTA 16	GANANCIAS ACUMULADAS			
		CAPITAL EMITIDO	PRIMA DE EMISIÓN	RESERVAS	RESULTADOS DEL EJERCICIO
<b>SALDOS A 01 DE ENERO DE 2019</b>		<b>9.546.030</b>	<b>28.105</b>	<b>1.731.429</b>	<b>1.531.295</b>
Capital		1.374.730		153.130	(153.130)
Prima de Emisión					(1.378.165)
Consitución de Reservas					1.156.106
Distribución de Dividendos					
<b>RESULTADOS ACUMULADOS</b>					<b>1.156.106</b>
<b>SALDOS AL 31 DE DICIEMBRE DE 2019</b>		<b>10.920.760</b>	<b>28.105</b>	<b>1.884.559</b>	<b>1.156.106</b>
Capital		300.000			
Prima de Emisión					
Consitución de Reservas				115.611	(115.611)
Distribución de Dividendos					(1.040.495)
<b>RESULTADOS ACUMULADOS</b>					<b>614.286</b>
<b>SALDOS AL 31 DE DICIEMBRE DE 2020</b>		<b>11.220.760</b>	<b>28.105</b>	<b>2.000.170</b>	<b>614.286</b>

Parte 2 - Al 31 de diciembre de 2020 y 2019 (Cifras en miles de pesos colombianos - COP)

	NOTA 16	GANANCIAS ACUMULADAS			
		GANANCIAS ACUMULADAS	EFFECTOS POR CONVERSIÓN	TOTAL	TOTAL PATIMONIO
<b>SALDOS A 01 DE ENERO DE 2019</b>		<b>5.025</b>	<b>8.546.332</b>	<b>10.082.652</b>	<b>21.388.216</b>
Capital				(153.130)	1.374.730
Prima de Emisión				(1.378.165)	
Consitución de Reservas		3.434		1.159.540	
Distribución de Dividendos					(1.378.165)
<b>RESULTADOS ACUMULADOS</b>		<b>3.434</b>		<b>1.159.540</b>	<b>1.159.540</b>
<b>SALDOS AL 31 DE DICIEMBRE DE 2019</b>		<b>8.459</b>	<b>8.546.332</b>	<b>9.710.897</b>	<b>22.544.321</b>
Capital					300.000
Prima de Emisión					
Consitución de Reservas				(115.611)	
Distribución de Dividendos				(1.040.495)	(1.040.495)
<b>RESULTADOS ACUMULADOS</b>		<b>1</b>		<b>614.287</b>	<b>614.287</b>
<b>SALDOS AL 31 DE DICIEMBRE DE 2020</b>		<b>8.460</b>	<b>8.546.332</b>	<b>9.169.078</b>	<b>22.418.113</b>

Tabla 3: Anexo balance INF final



## ESTADOS DE FLUJO DE EFECTIVO

Años terminados el 31 de diciembre de 2020 y 2019  
(Cifras en miles de pesos colombianos - COP)

FLUJO DE EFECTIVO POR ACTIVIDADES DE OPERACIÓN	DIC / 31 / 2020	DIC / 31 / 2019
Resultados netos del periodo	614.286	1.156.106
<b>AJUSTES PARA CONCILIAR LOS RESULTADOS NETOS DEL PERIODO CON EL EFECTIVO (USADO EN) PROVISTOS POR LAS ACTIVIDADES DE OPERACIÓN:</b>		
Depreciación y amortización	1.557.143	1.691.709
Impuesto de renta diferido, neto	144.246	1.931.520
<b>CAMBIO EN ACTIVOS Y PASIVOS OPERACIONALES:</b>	<b>45.797.416</b>	<b>41.655.939</b>
Cuentas comerciales por cobrar y otras cuentas por cobrar	436.319	(54.680)
Activos por impuestos corrientes	0	185.618
Otros activos no financieros corrientes	(1.346.937)	59.930
Aumento (disminución) otros activos	(874.471)	(128.362)
Cuentas por pagar comerciales y otras cuentas por pagar	1.754.622	(1.349.915)
Pasivos por impuestos corrientes	(91.778)	549.499
Pasivo financiero de corto plazo	888.775	613.392
Obligaciones laborales	231.332	72.183
<b>EFECTIVO NETO (USADO EN) PROVISTO POR ACTIVIDADES OPERACIONALES</b>	<b>3.313.537</b>	<b>4.727.000</b>
<b>FLUJO DE EFECTIVO POR LAS ACTIVIDADES DE INVERSIÓN</b>		
Adiciones a propiedad, planta y equipo	(1.162.383)	(6.141.155)
Adiciones (disminuciones) activos intangibles distintos de la plusvalía	51.193	0
<b>EFECTIVO NETO (USADO EN) PROVISTO POR ACTIVIDADES DE INVERSIÓN</b>	<b>(1.111.190)</b>	<b>(6.141.155)</b>
<b>FLUJOS DE EFECTIVO POR LAS ACTIVIDADES DE FINANCIACIÓN</b>		
Pasivo financiero Largo plazo	(271.623)	1.654.588
Emisión de Acciones	300.000	0
Efectivo neto (usado en) provisto por actividades de financiación	28.377	1.654.588
<b>AUMENTO (DISMINUCIÓN) NETO DEL EFECTIVO Y EQUIVALENTES</b>	<b>2.230.724</b>	<b>240.433</b>
Efectivo al inicio del periodo	866.506	626.073
Efectivo al Final del periodo	3.097.230	866.506

Tabla : Anexo balance INF final

## NOTAS A LOS ESTADOS FINANCIEROS

A 31 de diciembre de 2020  
(Comparación de cifras al 31 de diciembre 2019)  
Valores expresados en miles de pesos - COP

### Nota 1. INFORMACION GENERAL

La EMPRESA DE ENERGIA DEL PUTUMAYO S.A. E.S.P, Es una sociedad de economía mixta, constituida mediante escritura pública No. 632 del 11 de junio de 1997 de la Notaría Única de Mocoa, debidamente registrada en la Cámara de Comercio del Putumayo bajo la matrícula mercantil No.460012115-2, registro único tributario No. 846.000.241-8 y NUIR No. 2-86001000-1.

El porcentaje patrimonial de las entidades públicas y del sector privado a 31 de diciembre de 2020, es el siguiente:

AÑO	% ENTIDADES PUBLICAS	% SECTOR PRIVADO
2020	23.33%	76.67%
2019	23.96%	76.04%
2018	23.75%	77.25%
2017	23.75%	77.25%
2016	25,08%	74,92%
2015	28.17%	71.83%
2014	28.70%	71.30%
2013	30.43%	69.57%
2012	31.41%	68.00%

El objeto social de la sociedad es la prestación de los servicios públicos, domiciliarios, en el área de influencia, en especial, los siguientes:

a) Energía eléctrica y sus actividades conexas y complementarias; b) Acueducto y alcantarillado; c) Aseo; telefonía pública conmutada; d) Telefonía móvil rural; e) Procesamiento y distribución de gas.

Igualmente realizará las siguientes actividades:

1. Generar, captar, distribuir, comercializar y producir los servicios públicos en general, dentro y fuera de su domicilio.
2. Prestar servicios técnicos asociados a su objeto social.
3. Construir, operar, administrar y mantener los activos de distribuciones de energía, telecomunicaciones y de los servicios públicos en general, para el cumplimiento del objeto social.
4. Celebrar y ejecutar los actos civiles y mercantiles convenientes o necesarios para el desarrollo de su objeto social.
5. Participar y apoyar los planes ambientales de las zonas de influencia de sus obras.

6. Generar y/o producir los insumos necesarios para la prestación de los servicios públicos para el desarrollo de su objeto social, para cada actividad, dentro de los límites que establece la ley.
7. La compra, venta y distribución de toda clase de elementos, materiales y/o equipos, electrónicos, electromecánicos y otros en el cumplimiento del objeto social.
8. Participar como socio o accionista en cualquier sociedad o empresa, previa autorización de la Junta Directiva o de la asamblea general de accionistas, de conformidad con los estatutos sociales de la EEP S.A. ESP.
9. En general, ejecutar cualquier acto o contrato que tienda en forma directa al cumplimiento del objeto social.
10. Actividades económicas que le genere valor agregado a la empresa.
11. Realizar transacciones comerciales como venta y financiación de bienes y servicios a través de la factura de servicios públicos.

En la Ley 142 de 1994 se definen los criterios generales y las políticas que deben regir la prestación de los servicios públicos domiciliarios en el país y los procedimientos y mecanismos para su regulación, control y vigilancia.

La Comisión de Regulación de Energía y Gas (CREG), organismo técnico adscrito al Ministerio de Minas y Energía (MME), regula las tarifas de venta de energía y aspectos relacionados con el funcionamiento del Mercado de Energía Mayorista (MEM) y con la prestación de los servicios de energía eléctrica y gas.

## Nota 2. Bases de presentación de los ESTADOS FINANCIEROS

### 2.1. Normas Contables aplicadas

La Empresa de Energía del Putumayo S.A. ESP, de conformidad con las disposiciones vigentes emitidas por la Ley 1314 de 2009 reglamentada por el Decreto Único Reglamentario 2420 de 2015, modificado por el Decreto 2496 de 2015, y demás decretos reglamentarios, prepara sus estados financieros de conformidad con las Normas de Contabilidad y de Información Financiera Aceptadas en Colombia (en adelante NCIF).

### 2.2. Bases de Medición

Los estados financieros de la EEP S.A. ESP, han sido preparados sobre la base del costo histórico, excepto por ciertos instrumentos financieros que son medidos al valor razonable al final del período sobre el que se informa, como se explica en las políticas contables más adelante. Por lo general, el costo histórico se basa en el valor razonable de la contraprestación otorgada a cambio de bienes y servicios.

El valor razonable es el precio que se recibiría al vender un activo o se pagaría al transferir un pasivo en una transacción ordenada entre participantes del mercado a la fecha de medición, independientemente de si ese precio es directamente observable o estimado usando otra técnica de valuación. Al estimar el valor razonable de un activo o un pasivo, la EEP S.A. ESP, toma en cuenta las características del activo o pasivo, si los participantes del mercado toman en cuenta esas características al valorar el activo o pasivo a la fecha de medición. El valor razonable para efectos de medición y/o revelación en estos estados financieros se determina sobre esa base.

## Nota 3. Resumen de las principales POLITICAS CONTABLES

### 3.1 Efectivo y Equivalentes de Efectivo

El efectivo se reconoce al momento en que se genera una entrada de dinero proveniente de la operación del negocio.

El efectivo restringido se reconoce al momento en que se genera una entrada de dinero proveniente de un tercero para una destinación específica, o cuando se genera algún tipo de restricción sobre cuentas bancarias o equivalentes de efectivo.

El efectivo en moneda extranjera se reconoce al momento en que se genera una entrada de dinero en una moneda diferente a la moneda funcional de la EEP S.A. ESP, aplicando la tasa de cambio existente en la fecha en que la operación es realizada.

El equivalente de efectivo se reconoce cuando se tengan inversiones cuyo vencimiento sea inferior a tres (3) meses desde la fecha de adquisición, de gran liquidez y de un riesgo poco significativo de cambio en su valor.

### 3.2. Instrumentos Financieros

Los activos y pasivos financieros se miden inicialmente al precio de la transacción (incluidos los costos de transacción excepto en la medición inicial de los activos y pasivos financieros que se miden al valor razonable con cambios en resultados), excepto si el acuerdo constituye, en efecto, una transacción de financiación. Los costos de transacción directamente atribuibles a la adquisición de activos o pasivos financieros designados al valor razonable con cambio en los resultados se reconocen de inmediato en ganancias o pérdidas.

Si el acuerdo constituye una transacción de financiación, la entidad medirá el activo financiero o pasivo financiero al valor presente de los pagos futuros descontados a una tasa de interés de mercado para un instrumento de deuda similar.

### 3.3. Activos Financieros

Los activos financieros se reconocen inicialmente a su valor razonable más (menos) los costos de transacción directamente atribuibles, excepto para aquellos que se miden posteriormente a valor razonable con cambios en el estado de resultados. La EEP S.A. ESP, mide subsecuentemente los activos financieros a costo amortizado o a valor razonable, dependiendo del modelo de negocio para gestionar los activos financieros y las características de los flujos de efectivo contractuales del instrumento.

Un activo financiero se mide posteriormente a costo amortizado, usando la tasa de interés efectiva, si el activo es mantenido dentro de un modelo de negocio cuyo objetivo es mantenerlo para obtener los flujos de efectivo contractuales, y los términos contractuales del mismo, otorgan en fechas específicas, flujos de efectivo que son únicamente pagos de capital e intereses sobre el valor del capital pendiente.

### 3.3.1. Método de la Tasa de Interés Efectiva

El método de la tasa de interés efectiva es un método de cálculo del costo amortizado de un instrumento financiero y de imputación del ingreso financiero a lo largo del periodo relevante. La tasa de interés efectiva es la tasa de descuento que iguala exactamente los flujos de efectivo por cobrar o por pagar estimados a lo largo de la vida esperada del instrumento financiero o, cuando sea adecuado, en un periodo más corto, con el importe neto en libros en el reconocimiento inicial. Los ingresos son reconocidos sobre la base de la tasa de interés efectiva para los instrumentos de deuda distintos a los activos financieros clasificados al valor razonable con cambio en los resultados.

### 3.3.2. Préstamos y Cuentas por Cobrar

Los préstamos y cuentas por cobrar son activos financieros no derivados con pagos fijos o determinables que no se encuentran cotizados en un mercado activo. Los préstamos y cuentas por cobrar (incluyendo las cuentas comerciales y otras cuentas por cobrar), se reconocen inicialmente por su valor razonable más o menos los costos de la transacción que sean directamente atribuibles a la adquisición del activo financiero y posteriormente al costo amortizado usando el método de interés efectivo menos cualquier deterioro. El ingreso por intereses es reconocido al aplicar la tasa de interés efectiva, salvo a las cuentas por cobrar a corto plazo cuando el efecto de no descontar no es significativo.

### 3.3.3. Deterioro de Activos Financieros

Los préstamos y cuentas por cobrar son probados por deterioro al final de cada periodo sobre el cual se informa. Un activo financiero estará deteriorado cuando exista evidencia objetiva del deterioro como consecuencia de uno o más eventos que hayan ocurrido después del reconocimiento inicial del activo y los flujos de efectivo futuros estimados del activo financiero.

La evidencia objetiva de deterioro podría incluir:

- Fuentes externas de información como una disminución significativa del valor de mercado del activo o cambios en los clientes que generen un efecto desfavorable sobre el valor de la cartera.
- Fuentes internas de información como evidencia o análisis internos que indiquen que el activo tendrá alguna pérdida de valor.

Para los activos financieros registrados al costo amortizado, el importe de la pérdida por deterioro es la diferencia entre el importe en libros y el valor presente del flujo de efectivo estimado futuro del activo, descontados a la tasa de interés efectiva original del activo financiero. El importe en libros del activo financiero se reduce por la pérdida por deterioro directamente para todos los activos financieros excepto para las cuentas comerciales por cobrar, donde el importe en libros se reduce a través de una cuenta de deterioro. Cuando se considera que una cuenta comercial por cobrar es incobrable, se elimina contra la cuenta de deterioro. La recuperación posterior de los montos previamente eliminados se convierte en créditos contra la cuenta de deterioro. Los cambios en el importe en libros de la cuenta de deterioro se reconocen en el estado de ganancias o pérdidas.

### 3.3.4. Baja en Cuenta de los Activos Financieros

La EEP S.A. ESP, dará de baja en cuentas un activo financiero únicamente cuando expiren los derechos contractuales sobre los flujos de efectivo del activo financiero, o cuando se transfiera de manera sustancial los riesgos y ventajas inherentes a la propiedad del activo financiero a otra entidad. En la baja total en cuentas de un activo financiero, la diferencia entre el importe en libros del activo y la suma de la contraprestación recibida y por recibir se reconoce en ganancias o pérdidas.

## 3.4. Pasivos Financieros e Instrumentos de Patrimonio

### 3.4.1. Clasificación como Deuda o Patrimonio

Los instrumentos de deuda y patrimonio son clasificados como pasivos financieros o como patrimonio de conformidad con la sustancia del acuerdo contractual y las definiciones de pasivo financiero e instrumento de patrimonio.

### 3.4.2. Pasivos Financieros

Los pasivos financieros son clasificados como "al valor razonable con cambios en los resultados" u "otros pasivos financieros". Los pasivos financieros de la EEP S.A. ESP, se clasifican especialmente como otros pasivos financieros.

### 3.4.3. Otros Pasivos Financieros

Los otros pasivos financieros (incluyendo los préstamos, cuentas por pagar comerciales y otras) se miden inicialmente por su valor razonable más o menos los costos de la transacción que sean directamente atribuibles a la adquisición del pasivo financiero. Si el valor razonable difiere del precio de la transacción, la diferencia en el instrumento financiero se reconocerá como una ganancia o pérdida. Posteriormente se miden al costo amortizado usando el método de la tasa de interés efectiva. Para la medición del costo amortizado la EEP S.A. ESP, estima que las transacciones se registran dentro de los planes normales de crédito, por lo tanto, los proveedores y las cuentas por pagar se registran por el valor establecido en la factura, ya que dicho valor puede considerarse equivalente de efectivo. Así mismo, la EEP S.A. ESP, aplica la medición del costo amortizado a sus préstamos ya que incorporan flujos contractuales que se cancelan en la fecha de su vencimiento.

Si existieren proveedores y cuentas por pagar a largo plazo y el acuerdo contiene un elemento de financiación, este elemento se reconocerá como gasto por interés a lo largo del periodo de financiación y debe ser descontado con base en la metodología del interés efectivo.

El método de la tasa de interés efectiva es un método de cálculo del costo amortizado de un pasivo financiero y de imputación del gasto financiero a lo largo del periodo relevante. La tasa de interés efectiva es la tasa de descuento que iguala exactamente los flujos de efectivo por cobrar o por pagar (incluyendo todos los honorarios y puntos pagados o recibidos que forman parte de la tasa de interés efectiva, los costos de transacción y

otras primas o descuentos), estimados a lo largo de la vida esperada del pasivo financiero (o, cuando sea adecuado), en un periodo más corto con el importe neto en libros en el momento de reconocimiento inicial.

#### **3.4.4. Baja en Cuentas de un Pasivo Financiero**

La EEP S.A. ESP, dará de baja en cuentas un pasivo financiero si, y solo si, expiran, cancelan o cumplen las obligaciones correspondientes. La diferencia entre el importe en libros del pasivo financiero dado de baja y la contraprestación pagada y por pagar se reconoce en ganancias o pérdidas.

### **3.5. Impuestos**

El gasto por impuesto a la renta representa la suma del impuesto a las ganancias por pagar actual y el impuesto diferido y se contabiliza de acuerdo con la Sección 29 "Impuesto a las Ganancias".

#### **3.5.1. Impuesto de Renta Corriente**

El impuesto por pagar corriente se basa en las ganancias fiscales registradas durante el año. La ganancia fiscal difiere de la ganancia reportada en el estado de resultados, debido a las partidas de ingresos o gastos imponderables o deducibles en otros años y partidas que nunca son gravables o deducibles.

El pasivo de la EEP S.A. ESP, por concepto del impuesto corriente e impuesto de renta para la equidad (CREE) se calcula utilizando las tasas fiscales aprobadas al final del periodo sobre el cual se informa. La EEP S.A. ESP, evalúa periódicamente la posición asumida en las declaraciones de impuestos, respecto de situaciones en las que las leyes tributarias son objeto de interpretación, y en caso necesario, constituye provisiones sobre los montos que espera deberá pagar a las autoridades tributarias.

Los impuestos corrientes correspondientes al periodo presente y a los anteriores, deben ser reconocidos como un pasivo en la medida en que no hayan sido liquidados. Si la cantidad ya pagada a través de retenciones, que corresponda al periodo presente y a los anteriores, excede el importe a pagar por esos periodos, el exceso debe ser reconocido como un activo. Cuando una pérdida fiscal se utilice para recuperar el impuesto corriente pagado en periodos anteriores, la EEP S.A. ESP, reconocerá tal derecho como un activo en el mismo periodo en el que se produce la citada pérdida fiscal, puesto que es probable que la entidad obtenga el beneficio económico derivado de tal derecho.

#### **3.5.2. Impuesto de Renta Diferido**

El impuesto diferido se reconoce sobre las diferencias temporarias entre el importe en libros de los activos y pasivos incluidos en los estados financieros y las bases fiscales correspondientes utilizadas para determinar la ganancia fiscal.

El pasivo por impuesto diferido se reconoce generalmente para todas las diferencias fiscales temporarias. Se reconocerá un activo por impuestos diferidos, por causa de todas las diferencias temporarias deducibles, en la medida en que resulte probable que la entidad

disponga de ganancias fiscales futuras contra las que cargar esas diferencias temporarias deducibles. Estos activos y pasivos no se reconocen si las diferencias temporarias surgen del reconocimiento inicial de otros activos y pasivos en una operación que no afecta la ganancia fiscal ni la ganancia contable.

El importe en libros de un activo por impuestos diferidos se somete a revisión al final de cada periodo sobre el que se informa y se debe reducir, en la medida que estime probable que no dispondrá de suficiente ganancia fiscal, en el futuro, como para permitir que se recupere la totalidad o una parte del activo.

Los activos y pasivos por impuestos diferidos deben medirse empleando las tasas fiscales que se espera sean de aplicación en el periodo en el que el activo se realice o el pasivo se cancele, basándose en las tasas (y leyes fiscales) que al final del periodo sobre el que se informa hayan sido aprobadas. La medición de los pasivos por impuestos diferidos y los activos por impuestos diferidos reflejará las consecuencias fiscales que se derivarían de la forma en que la entidad espera, al final del periodo sobre el que se informa, recuperar o liquidar el importe en libros de sus activos y pasivos.

### **3.6. Propiedades, Planta y Equipo**

Las propiedades, planta y equipo mantenidas para su uso en la prestación de servicios, o para fines administrativos, son registradas al costo menos la depreciación acumulada menos cualquier pérdida por deterioro reconocida.

El costo inicialmente medirá sus elementos de propiedades, planta y equipo al costo, el cual se encuentra comprendido por su precio de adquisición, incluidos los aranceles de importación y los impuestos indirectos no recuperables que recaigan sobre la adquisición, después de deducir cualquier descuento comercial o rebaja del precio, cualquier coste directamente relacionado con la ubicación del activo en el lugar y en las condiciones necesarias para que pueda operar de la forma prevista por la dirección y los costos de dismantelar y remover las partidas y de restaurar el lugar donde estén ubicados cuando sea aplicable.

Dichas propiedades se clasifican en las categorías apropiadas de propiedades, planta y equipo al momento de su finalización y cuando están listas para su uso previsto.

El costo de reemplazar parte de una partida de propiedades, planta y equipo es reconocido en su valor en libros, si es posible que los beneficios económicos futuros incorporados dentro de la parte fluyan a la EEP S.A. ESP y su costo pueda ser medido de manera fiable. El valor en libros de la parte reemplazada se da de baja. Los costos del mantenimiento de las propiedades, planta y equipo son reconocidos en resultados cuando se incurren.

#### **3.6.1. Depreciación**

La depreciación de los activos de propiedades, planta y equipo se inicia cuando los activos están listos para su uso. La depreciación se calcula sobre el monto depreciable, que corresponde al costo de un activo menos su valor residual.

Para las categorías de las propiedades, planta y equipo el valor residual será cero, siempre y cuando no exista la certeza de efectuar proceso de venta.

La depreciación es reconocida en resultados con base en el método de depreciación lineal, sobre las vidas útiles estimadas de cada partida de propiedades, planta y equipo, las cuales reflejan con mayor exactitud el patrón de consumo esperado de los beneficios económicos futuros relacionados con el activo.

La depreciación de un activo comenzará cuando esté en la ubicación y condiciones para operar de la forma prevista por la EEP S.A. ESP, y no cesará cuando el activo esté sin utilizar o se haya retirado del uso activo. Las vidas útiles determinadas se detallan en la Nota 4.2.

Se dará de baja una partida de propiedades, planta y equipo al momento de su disposición o cuando ya no se espera que surjan beneficios económicos futuros del uso continuado del activo. La ganancia o pérdida que surja del retiro o desincorporación de un activo de propiedades, planta y equipo es calculada como la diferencia entre las ganancias por ventas y el importe en libros del activo, y se reconoce neta en otras ganancias y pérdidas en el resultado.

La depreciación no cesará cuando el activo esté sin utilizar o se haya retirado del uso activo, a menos que se encuentre depreciado por completo.

### **3.6.2. Deterioro del Valor de las Propiedades, Planta y Equipo**

Al final de cada periodo sobre el cual se informa, la EEP S.A. ESP, evalúa los importes en libros de sus propiedades, planta y equipo a fin de determinar si existe un indicativo de que estos activos han sufrido alguna pérdida por deterioro. En tal caso, se calcula el monto recuperable del activo a fin de determinar el alcance de la pérdida por deterioro, de haber alguna. Si no existen indicios de deterioro del valor, no será necesario estimar el importe recuperable.

El monto recuperable es el mayor entre el valor razonable menos los costos de venta y el valor en uso. El valor en uso es el valor presente de los flujos futuros de efectivo que se espera obtener de un activo.

Las pérdidas por deterioro se reconocen inmediatamente en ganancias o pérdidas.

Cuando una pérdida por deterioro es revertida posteriormente, el importe en libros del activo aumenta al valor estimado revisado de su monto recuperable, de tal manera que el importe en libros incrementado no excede el importe en libros que se habría calculado si no se hubiera reconocido la pérdida por deterioro para dicho activo en años anteriores. El reverso de una pérdida por deterioro es reconocido automáticamente en ganancias o pérdidas.

### **3.7. Arrendamientos Operativos y Financieros**

La determinación de si un acuerdo constituye o incluye un arrendamiento se basa en la esencia del acuerdo a la fecha de su celebración, en la medida en que el cumplimiento del acuerdo dependa del uso de uno o más activos específicos, o de que el acuerdo conceda el derecho de uso del activo, incluso si tal derecho no se encuentra especificado de manera explícita en el acuerdo. Para los acuerdos celebrados antes del 1º de enero de 2015 (fecha de la transición a las NCIF para las PYMES), la fecha de celebración

se consideró el 1º de enero de 2015, de acuerdo con la exención prevista en la Sección 35 – Transición a las NIIF para las PYMES.

### **3.8. Activos Intangibles**

Los activos intangibles adquiridos en forma separada se miden inicialmente al costo. El costo de los activos intangibles adquiridos en combinaciones de negocios es su valor razonable a la fecha de la adquisición. Después del reconocimiento inicial, los activos intangibles se contabilizan al costo menos las amortizaciones y cualquier pérdida acumulada por deterioro del valor, en caso de existir.

La EEP S.A. ESP reconoce el desembolso incurrido internamente en una partida intangible como un gasto, incluyendo todos los desembolsos para actividades de investigación y desarrollo, cuando incurra en estos, a menos que forme parte del costo de otro activo que cumpla los criterios de reconocimiento. Todos los activos intangibles tienen vida útil finita. En caso de que esta no pueda ser estimada fiablemente, se supondrá que la vida útil es de 10 años. Los activos intangibles se amortizan a lo largo de sus vidas útiles, y se revisan para determinar si tuvieron algún deterioro del valor en la medida en que exista algún indicio de que el activo intangible pudiera haber sufrido dicho deterioro.

El período y el método de amortización para un activo intangible se revisan al menos al cierre de cada período sobre el que se informa. Los cambios en la vida útil esperada o el patrón esperado de consumo del activo se contabilizan al modificarse el período o el método de amortización, según corresponda, y se tratan prospectivamente como cambios en las estimaciones contables. El gasto por amortización de los activos intangibles se reconoce en el estado de resultados en la categoría de gastos que resulte más coherente con la función de dichos activos intangibles.

La amortización comienza cuando el activo intangible se encuentra en la ubicación y condición necesaria para que se pueda usar de la forma prevista por la Gerencia. La amortización cesa cuando el activo se da de baja en cuentas.

La EEP S.A. ESP ha elegido el método lineal de amortización el cual refleja el patrón esperado de consumo de los beneficios económicos futuros derivados del activo. Las ganancias o pérdidas que surjan de dar de baja un activo intangible se miden como la diferencia entre el ingreso neto procedente de la venta y el importe en libros del activo, y se reconocen en el estado de resultados cuando se da de baja el activo respectivo.

### **3.9. Inventarios**

En la EEP S.A. ESP, los inventarios comprenden principalmente los bienes corporales que se mantienen con el propósito de venderlos o utilizarlos en la prestación del servicio de energía eléctrica. Estos elementos de inventario, en la medida en que sean consumidos o vendidos, se retiran del rubro y se reconocerán como costo o gasto del periodo, según sea el caso.

### **3.10. Reconocimiento de Ingresos, Costos y Gastos**

Los ingresos se calculan al valor razonable de la contraprestación recibida o por recibir. Los ingresos se reducen por los descuentos, bonificaciones o rebajas comerciales y otras

asignaciones similares estimadas para los clientes. El valor razonable se mide por el valor del efectivo o equivalente del efectivo recibido o por recibir.

### **3.10.1. Ingresos Ordinarios**

La EEP reconoce los ingresos ordinarios, si sus valores son estimados confiablemente, de acuerdo al grado de terminación o de avance de la prestación final del servicio en el periodo en el que se informa, es decir, al final de cada mes.

#### **3.10.1.1. Ingresos por comercialización de energía eléctrica**

Corresponden a los ingresos por la comercialización y distribución de energía eléctrica que obtiene la EEP a partir de su actividad principal.

Los ingresos son los incrementos de beneficios económicos durante el periodo que se generan en la realización de las actividades ordinarias y/o otros ingresos de la EEP, que aumentan el patrimonio.

#### **3.10.1.2. Ingresos por prestación de servicios**

Corresponde a los ingresos por prestación de servicios de acueducto y alcantarillado, red de gas, mantenimiento de equipos a partir de su actividad principal.

#### **3.10.1.3. Ingresos rendimientos financieros e intereses**

Corresponden a los valores que recibe la EEP por el uso de efectivo, de equivalentes al efectivo o inversiones, por rendimientos que se obtiene de las financiaciones otorgadas.

#### **3.10.1.4. Arrendamiento de bienes**

Corresponde a los ingresos que la EEP recibe por el arrendamiento y subarriendo de bienes inmuebles.

### **3.10.2. Otros ingresos**

En esta categoría se incluye todo lo relacionado con recuperación de costos y gastos por daños, indemnizaciones recibidas y aprovechamientos, entre otros.

No se consideran ingresos, aquellos valores que corresponden a un reintegro de un gasto realizado en el mismo período contable, los cuales son reconocidos como un menor valor del gasto correspondiente. Sin embargo, si el gasto se realizó en períodos anteriores, se lleva al ingreso su recuperación.

#### **3.10.2.1. Venta de activos**

Esta categoría incluye los ingresos por la venta de propiedades, planta y equipo, que fueron utilizados para el desarrollo del objeto social y que no son requeridos en la actualidad para el giro normal de sus operaciones. Además, incluye la venta de otros activos como inversiones, intangibles, entre otros.

#### **3.10.2.2. Venta de otros bienes**

Esta categoría incluye los ingresos por la venta de bienes, tales como material reciclable, los cuales se dan de forma irregular en la EEP.

#### **3.10.2.3. Donaciones recibidas**

Corresponde a los ingresos recibidos de bienes y servicios por parte de terceros a título gratuito de personas naturales o jurídicas, con o sin una destinación específica, para cumplir con los objetivos propios de la EEP. Las donaciones pueden ser en Efectivo, Inversiones, Derechos, Bienes Muebles e Inmuebles y Otros Activos.

### **3.10.3. Costos y Gastos**

La EEP S.A. ESP, reconoce sus costos y gastos en la medida en que ocurran los hechos económicos en tal forma que queden registrados sistemáticamente en el período contable correspondiente, independiente del flujo de recursos monetarios o financieros. Se reconoce un gasto de forma inmediata cuando un desembolso no genera beneficios económicos futuros o cuando no cumple los requisitos necesarios para su registro como activo.

En la aplicación de las políticas contables de la EEP S.A. ESP, la administración debe hacer juicios, estimados y presunciones sobre los importes en libros de los activos y pasivos que aparentemente no provienen de otras fuentes. Los estimados y presunciones asociadas se basan en la experiencia histórica y otros factores que se consideran como relevantes. Los resultados reales podrían diferir de dichos estimados. Estos juicios críticos y estimaciones se describen en la Nota 4.

### **3.11. Beneficios a los Empleados**

La EEP S.A. ESP, establece como partidas que componen las obligaciones laborales, todos los rubros relacionados con salarios por pagar, pagos a seguridad social, prestaciones sociales y bonos entregados por mera liberalidad.

Un pasivo es reconocido por los beneficios a los empleados a corto plazo con respecto a los salarios, permisos remunerados, licencias médicas, seguridad social, prestaciones sociales y bonificaciones en el período en el que se ofrece el servicio y se miden al importe no descontado de los beneficios que se estima que serán pagados a cambio de esos servicios relacionados.

### **3.12. Provisiones y Contingencias**

Una provisión representa un pasivo de la EEP calificado como probable, cuyo monto es estimable confiablemente pero cuyo valor exacto final y la fecha de pago es incierta. Las provisiones son un subconjunto de pasivos. Éstas se distinguen de otros pasivos, tales como las cuentas por pagar a proveedores o acreedores comerciales que son objeto de estimación, debido a que se caracterizan por la existencia de incertidumbre acerca del momento del vencimiento o de la cuantía de los desembolsos futuros necesarios para proceder a su cancelación.

### 3.12.1. Litigios y demandas

El valor inicial de las provisiones para litigios y demandas, es el monto que tiene que desembolsar la EEP en la fecha del cierre contable; según la estimación realizada por el área jurídica. Si esa estimación actual coincide con el monto a pagar en el futuro sin pretensiones de reajuste debe ser descontado a valor actual tomando en cuenta el tiempo estimado para liquidar el pleito y a una tasa de mercado de deuda que es equivalente a la tasa de interés de los créditos de la EEP en dicho plazo (caso en el cual el abogado deberá decir la posible fecha de desembolso).

### 3.12.2. Contratos onerosos

Se reconoce una provisión por contratos onerosos que represente la pérdida neta inevitable que surja del contrato, la cual se mide como el exceso del literal a) sobre el b):

- a) Los costos inevitables de cumplir las obligaciones del contrato; los cuales pueden ser el menor entre:
  - i. el costo de cumplir las cláusulas del contrato, o;
  - ii. las multas procedentes de su incumplimiento.
- b) Los beneficios económicos que se esperen recibir del contrato.

### 3.12.3. Pasivos contingentes

Un pasivo contingente, es aquel cuyo monto es determinable o no en forma confiable pero su desenlace final es incierto o remoto. También se incluyen como pasivos contingentes aquellos cuyo desenlace final es probable pero su monto no es determinable en forma confiable. Los pasivos contingentes posibles, no se reconocen en los Estados Financieros; sólo se revelan en notas cuando su monto sea significativo, en cuyo caso describe la naturaleza del mismo y su estimación. Para los pasivos contingentes remotos no es necesario efectuar revelaciones.

Debido a que los pasivos contingentes pueden evolucionar, la EEP debe revisar mensualmente si el pasivo contingente posible o remoto se ha convertido en probable, caso en el cual debe reconocer una provisión en sus Estados Financieros.

### 3.12.4. Activos contingentes

Un activo contingente representa la probabilidad de que la EEP obtenga beneficios económicos futuros producto de demandas, pleitos y litigios a su favor y cuyo desenlace futuro confirma o no la existencia del activo

La EEP reconoce una cuenta por cobrar de una demanda o proceso legal a favor, sólo cuando:

- a. Se haya recibido un fallo de la autoridad competente.
- b. Sea probable que la EEP reciba recursos del demandante.
- c. Y la calificación del abogado de la probabilidad de recaudo supere el 80%.

Los activos contingentes surgidos de sucesos inesperados o no planificados, de los cuales nace la posibilidad de una entrada de beneficios económicos. Para la EEP, no se registran en los Estados Financieros, ni se revelan en las notas; sólo se hace el registro

y la revelación en notas, en el momento en que sea totalmente seguro que se van a recibir dichos beneficios económicos.

Los activos contingentes han de ser objeto de evaluación de forma trimestral, con el fin de asegurar que su evolución se refleja apropiadamente en los Estados Financieros

## Nota 4. Juicios y ESTIMACIONES CONTABLES RELEVANTES

Los elementos importantes sujetos a estas estimaciones y presunciones incluyen la selección de las vidas útiles de los activos fijos, el análisis de su recuperación en las operaciones (test de deterioro), la recuperación del impuesto sobre la renta diferido, el análisis de los riesgos para determinar otras disposiciones, incluidas las tributarias, laborales y riesgos civiles y la evaluación de los instrumentos financieros y otros activos y pasivos en la fecha del balance. Estas estimaciones se han realizado sobre la base de la mejor información disponible al cierre del ejercicio. Sin embargo, dada la incertidumbre inherente a las mismas podrían surgir acontecimientos futuros que obliguen a modificarlas en los próximos ejercicios, lo cual se realizaría, en su caso, de forma prospectiva.

La EEP S.A. ESP revisa periódicamente sus estimaciones y presunciones. A continuación, se discuten las presunciones básicas respecto al futuro y otras fuentes clave de incertidumbre en las estimaciones, al final del periodo sobre el cual se reporta, las cuales pueden implicar un riesgo significativo de ajustes materiales en los importes en libros de los activos y pasivos durante el próximo período financiero.

Con el fin de proporcionar un mejor entendimiento sobre como la EEP S.A. ESP, forma sus juicios de eventos futuros, incluyendo las variables e hipótesis utilizadas en las estimaciones, se incluyen los comentarios relacionados con cada práctica contable crítica de la siguiente manera:

### 4.1. Impuesto de Renta Diferido

El importe por impuesto de renta diferido es revisado en cada fecha de los estados financieros y se disminuye la cantidad que ya no es realizable a través de ganancias impositivas futuras. Los activos y pasivos por impuestos diferidos deben medirse sobre las diferencias temporarias empleando las tasas fiscales que se espera sean de aplicación en el periodo en que el activo se realice o el pasivo se cancele, basándose en las tasas (y leyes fiscales) que al final del periodo sobre el que se informa hayan sido aprobadas. El resultado fiscal futuro puede ser mayor o menor que las estimaciones consideradas en la definición de la necesidad de registro, y la cantidad que se registró, del activo por impuestos diferidos.

### 4.2. Vida Útil de Propiedades, Planta y Equipo

Como se describe en el punto 2.3, la EEP S.A. ESP revisa la vida útil estimada de las propiedades, planta y equipo al final de cada periodo anual. La EEP S.A. ESP reconoce la depreciación de sus propiedades y equipo sobre la base de la vida útil estimada, y refleja de

manera significativa la vida económica de los activos fijos. Sin embargo, la vida de servicio puede variar en función de la actualización tecnológica de cada elemento. Las vidas útiles de las propiedades, planta y equipo también afectan las pruebas de recuperación (test de deterioro) de costos de activos los activos fijos, cuando sea necesario. Las vidas útiles estimadas para los periodos actuales son las siguientes:

CLASE	AÑOS DE DEPRECIACION
Construcciones y edificaciones	Entre 20 y 50 años
Redes, líneas y cables	30 años
Plantas, ductos y túneles. – Subestaciones	Entre 10 y 40 años
Equipo de computo	3 años
Computadores de escritorio	4 años
Dispositivos móviles (portátiles y tabletas)	2 años
Maquinaria y equipo	5 años
Sistema de aire acondicionado	8 años
Equipos de comunicación	3 años
Líneas telefónicas	4 años
Satélites y antenas	6 años
Muebles y enseres	10 años
Equipo de transporte.	15 años
Autos, camionetas y camperos	12 años

#### 4.3. Prueba de Deterioro para Propiedades, Planta y Equipo

Existen normas específicas para evaluar la recuperabilidad de los activos de larga vida, como las propiedades, planta y equipo. A la fecha de cada estado financiero, la EEP S.A. ESP lleva a cabo un análisis para determinar si existe evidencia de que la cantidad de activos de larga vida no es recuperable. Si se identifica tal evidencia, el importe recuperable de los activos se calcula por la EEP S.A. ESP. El importe recuperable de un activo es determinado por el mayor entre: (a) el valor razonable menos los costos estimados de venta y (b) su valor en uso. El valor de uso se mide con base al flujo de caja descontado (antes de impuestos) derivados por el uso continuado de un activo hasta el final de su vida útil.

#### 4.4. Instrumentos Financieros

La Administración utiliza su juicio a la hora de seleccionar técnicas apropiadas de valoración de instrumentos financieros no cotizados en mercados con actividad representativa. Las técnicas de valoración utilizadas son técnicas de uso común en el mercado y aplicadas por los expertos en dichos mercados.

#### 4.5. Cambios en Estimaciones Contables

A pesar de que las estimaciones anteriormente descritas se realizaron en función de la mejor información disponible a la fecha sobre los hechos analizados, es posible que acontecimientos que puedan tener lugar en el futuro obliguen a modificarlas en ejercicios

posteriores, lo que se haría, en el caso de ser preciso y conforme a lo establecido en la Sección 10, de forma prospectiva reconociendo los efectos del cambio de estimación en el resultado de los ejercicios afectados.

#### 4.6 Reconocimiento de Ingresos

En cada fecha de presentación de los estados financieros se realizan estimaciones de los ingresos causados sobre las bases de información disponible sobre despachos de energía o transacciones en el mercado secundario, proporcionada por el operador del mercado. Normalmente, estas estimaciones no presentan variaciones significativas con las posteriores mediciones reales.

#### 4.7. Reconocimiento de Costos

Los costos y gastos se registran con base en causación. En cada fecha de presentación de los estados financieros se realizan estimaciones de los costos causados sobre las bases de información disponible sobre compras de energía o transacciones en el mercado secundario, proporcionada por el operador del mercado. Normalmente, estas estimaciones no presentan variaciones significativas con las posteriores mediciones reales.

## NOTAS DE CARÁCTER ESPECÍFICO

### Nota 5. EFECTIVO Y EQUIVALENTES

El saldo de efectivo y equivalentes de efectivo al 31 de diciembre de 2020 se componía por:

#### 5.1. Efectivo y Equivalentes de Efectivo

CAJA	DIC / 31 / 2020	DIC / 31 / 2019
<b>Cuentas bancarias corrientes y de ahorro:</b>	614.286	1.156.106
Bco. BBVA cta cte. No.59811787-7	15.459	-
Bco. BBVA cta cte. No.88200013-6	187.486	45.656
Bco. Popular cta cte. No.69011867-4	797.462	222.885.861
Bco. Popular cta cte. No.69072244-2 STR	76.800	76.800
Bco. Bancolombia Cta cte. 927-476611-79	133.356.781	-
Bco. Agrario de Colombia Orito cta cte. No.11329-4	7.795.021	2.693.495
Bco. Agrario de Colombia Mocoa cta cte. No.1235-9	568.127	533.745
Bco. Agrario de Colombia Villa cta cte. No.547-9	66.005	489.208
Bco. Agrario de Colombia Pto. Guzmán No.256-7	1.726.020	2.758.016
Bco. Popular cta ahorros No. 69072114-7	2.535.470.363	570.090.088



CAJA	DIC / 31 / 2020	DIC / 31 / 2019
Bco. Popular cta ahorros No.69072097-4	58.669.033	42.412.551
Bco. Popular cta ahorros 69072240-0	2.523	2.523
Bco. BBVA cta ahorros No. 598208320	5.492.852	4.707.212
Bco. BBVA cta ahorros No. 598313948	139.021	263.482
Bco. BBVA cta ahorros No. 598313930	289.189.653	7.085.025
Bco. BBVA Subsidios 598313922	100.024	100.024
Bco. BBVA Fdo Inversión 45287	4.462.866	4.462.866
Bco. BBVA cta ahorros No. 598351781 Convenio	3.043	3.043
Bco. BBVA cta ahorros No. 598364321	530.316	127.029
<b>TOTAL</b>	<b>3.038.648.855</b>	<b>858.736.624</b>
<b>TOTAL</b>	<b>3.044.223.155</b>	<b>864.310.924</b>

## 5.2. Efectivo restringido

En este rubro encontramos, los depósitos realizados a la FIDUCIARIA CORFICOLMBIANA, para ejecución de proyecto de recuperación de la subestación Junín.

FONDOS ESPECIALES	DIC / 31 / 2020	DIC / 31 / 2019
Fiduciaria Corficolombiana	53.006.408	2.195.307
<b>TOTAL</b>	<b>3.097.229.563</b>	<b>866.506.231</b>

## Nota 6. Cuentas por cobrar COMERCIALES Y OTRAS CUENTAS POR COBRAR

El saldo de cuentas por cobrar comerciales y otras cuentas por cobrar, neto al 31 de diciembre de 2020 se componía por:

	DIC / 31 / 2020	DIC / 31 / 2019
Servicios Públicos	6.252.506.743	7.525.439.999
comercialización	4.207.061.701	3.360.487.703
Sistema de Transmisión Regional	62.433.086	7.156.531
Otros Servicios de Energía	186.001.350	95.375.938
Prestación de Servicios No Facturados	844.157.359	814.525.000
subsidio Servicio de Energía	1.008.392.391	3.285.862.110
Deterioro	(55.539.144)	(37.967.283)
Otros Deudores	2.584.362.390	1.747.748.397
<b>TOTAL</b>	<b>8.836.869.133</b>	<b>9.273.188.396</b>

En el rubro de Servicios Públicos encontramos, que está compuesto principalmente por la comercialización de energía eléctrica a los usuarios, en la prestación de este servicio público, en desarrollo del objeto social de la EEP S.A. ESP, y observamos también el saldo en la cuenta de subsidios que representa los valores otorgados a los usuarios por parte del Ministerio de Minas y Energía, el saldo en la cuenta otros activos, corresponde a los valores adeudados a la empresa por motivo de arrendamientos de postes, prestación de servicios.

## Nota 7. ACTIVOS Y PASIVOS POR IMPUESTOS

El saldo de activos y pasivos por impuestos al 31 de diciembre de 2020 se componía por,

### 7.1. Pasivo por impuestos:

(1) A continuación, se detalla el análisis de los activos y pasivos del impuesto diferidos presentados en el estado de situación financiera a 31 de diciembre de 2020:

PASIVOS DEL IMPUESTO CORRIENTE	DIC / 31 / 2020	DIC / 31 / 2019
Retención en la Fuente	72.052.588	121.968.750
Anticipo de impuesto de Industria y comercio	11.841.195	-
Impuesto de Renta y Complementarios	221.878.885	317.181.241
Impuesto de Industria y Comercio	449.926.453	405.646.221
Contribuciones	-	21.879.102
Impuesto al valor agregado	4.983.548	23.196.991
Otras obligaciones	135.875.001	98.463.001
<b>TOTAL</b>	<b>896.557.670</b>	<b>988.335.306</b>

### 7.2. Activos y pasivos por impuesto Diferido:

	DIC / 31 / 2020	DIC / 31 / 2019
Activos por Impuesto Diferido	1.144.263.006	1.214.846.556
Pasivo por Impuesto Diferido	1.494.321.884	2.212.387.488
<b>TOTAL</b>	<b>-350.058.878</b>	<b>-997.540.932</b>

IMPUESTO DIFERIDO ACTIVO - PASIVO RELACIONADO CON:	DIC / 31 / 2020	DIC / 31 / 2019
Cuentas por cobrar	-270.130.355	-331.219.061
Inventarios	-25.747.937	-26.552.560
Propiedad planta y equipo	-223.237.849	-622.782.254
Otros activos	96.591.848	-94.566.062
Cuentas por pagar	72.465.415	77.579.004
<b>TOTAL</b>	<b>-350.058.878</b>	<b>-997.540.932</b>

## Nota 8. INVENTARIOS.

En este rubro se encuentran los bienes adquiridos para la comercialización como; cable y medidores eléctricos además de los elementos para el consumo en mantenimientos y construcción de Redes.

El saldo a Inventarios del 31 de diciembre 2020 se componía por.

	DIC / 31 / 2020	DIC / 31 / 2019
Mercancías en Existencia	119.650.387	97.457.786
Materiales para la Prestación de Servicios	2.549.963.779	1.225.219.480
<b>TOTAL</b>	<b>2.669.614.166</b>	<b>1.322.677.266</b>

## Nota 9. OTROS ACTIVOS NO FINANCIEROS.

En este rubro se encuentran registrados gastos pagados por anticipado como seguros, honorarios y otros gastos.

El saldo de otros activos no financieros al 31 de diciembre de 2020 se componía por.

	DIC / 31 / 2020	DIC / 31 / 2019
Gastos Pagados por anticipado	496.857.926	511.103.144
Cargos Diferidos		26.226.168
<b>TOTAL</b>	<b>496.857.926</b>	<b>537.329.312</b>

## Nota 10. INVERSIONES.

El saldo a Inversiones del 31 de diciembre 2020 se componía por.

	DIC / 31 / 2020	DIC / 31 / 2019
Acciones Ordinarias (Frigorífico del Putumayo SA)	70.300.000	70.300.000
Acciones Preferenciales (Frigorífico del Putumayo SA)	390.100.000	390.100.000
<b>TOTAL</b>	<b>460.400.000</b>	<b>460.400.000</b>

	ACCIONES	VALOR	PARTICIPACIÓN
Acciones Ordinarias (Frigorífico del Putumayo SA)	703	70.300.000	9,45%
Acciones Preferenciales (Frigorífico del Putumayo SA)	3.901	390.100.000	52,44%

## Nota 11. PROPIEDADES, PLANTA Y EQUIPO

A continuación, se detallan los movimientos relacionados con las adiciones, capitalizaciones y reclasificaciones, así como el cálculo de la depreciación acumulada que tuvo el rubro de propiedades, planta y equipo, el saldo neto al 31 de diciembre de 2020 se componía por.

	DIC / 31 / 2020	DIC / 31 / 2019
Terrenos	1.314.551.557	1.064.551.563
Construcciones en Curso (1)	349.794.508	3.025.220.999
Edificaciones	2.291.278.318	2.218.262.462
Plantas, ductos y túneles (2)	17.424.155.175	14.097.485.720
Redes, líneas y cables (2)	15.436.027.723	14.098.726.429
Maquinaria y equipo	1.911.530.395	1.840.192.089
Muebles Enseres y Equipo de Oficina	367.103.784	327.103.784
Equipos de comunicación y Computación	1.417.424.793	1.239.336.946
Equipo de Transporte Tracción y Elevación	166.655.392	193.873.179
Depreciación Acumulada	(11.865.628.362)	(10.454.243.542)
<b>TOTAL</b>	<b>28.812.893.283</b>	<b>27.650.509.629</b>

En la cuenta de Plantas, ductos y túneles se incluyeron los valores correspondientes a los activos en comodato.

En la cuenta construcciones en curso encontramos el valor invertido en la nueva subestación hasta el corte de esta vigencia.

Las propiedades, planta y equipo no tienen restricciones que limiten su realización o negociación.

La propiedad con la respectiva Depreciación Acumulada está compuesta de la siguiente manera:

	DIC / 31 / 2020	DIC / 31 / 2019
<b>Propiedad planta y equipo</b>	<b>40.678.521.645</b>	<b>38.104.753.171</b>
Terrenos	1.314.551.557	1.064.551.563
Construcciones en Curso	349.794.508	3.025.220.999
Edificaciones	2.291.278.318	2.218.262.462
Plantas, ductos y túneles	17.424.155.175	14.097.485.720
Redes, líneas y cables	15.436.027.723	14.098.726.429
Maquinaria y equipo	1.911.530.395	1.840.192.089
Muebles, enseres y equipo de oficina	367.103.784	327.103.784
Equipos de computación y comunicación	1.417.424.793	1.239.336.946
Equipo de Transporte Tracción y Elevación	166.655.392	193.873.179
Flota y equipo de transporte	166.655.392	193.873.179
<b>Depreciación acumulada</b>	<b>-11.865.628.362</b>	<b>-10.454.243.542</b>
Edificaciones	-359.900.834	-314.108.744
Plantas, ductos y túneles	-4.488.920.096	-3.854.985.519
Redes, líneas y cables	-4.018.413.728	-3.576.387.562
Maquinaria y equipo	-1.458.925.825	-1.225.003.851
Muebles, enseres y equipo de oficina	-237.310.196	-212.219.517
Equipos de computación y comunicación	-1.174.319.096	-1.126.280.794
Flota y equipo de transporte	-127.838.587	-145.257.555
<b>TOTAL PROPIEDAD PLANTA Y EQUIPO NETO</b>	<b>28.812.893.283</b>	<b>27.650.509.629</b>

## Nota 12. ACTIVOS INTAGIBLES

Esta cuenta representa los valores correspondientes por adquisición de software por la EEP S.A. ESP, entre ellos, los utilizados en el centro de control para medición y mejoramiento de la calidad del servicio con el sistema de distribución.

El saldo de los Activos Intangibles al 31 de diciembre de 2020 se componía por.

	DIC / 31 / 2020	DIC / 31 / 2019
Intangibles	970.787.959	945.624.559
Amortización Acumulada	(691.498.351)	(615.142.305)
<b>TOTAL</b>	<b>279.289.608</b>	<b>330.482.254</b>

## Nota 13. PASIVOS FINANCIEROS

En este rubro encontramos las obligaciones contraídas por la EEP S.A. ESP; con entidades bancarias en avales, cupos rotativos, préstamos y sobregiros,

Los préstamos financieros a 31 de diciembre de 2020 se componían por:

	DIC / 31 / 2020	DIC / 31 / 2019
<b>OBLIGACIONES FINANCIERAS CORRIENTES</b>		
Sobregiros Obtenidos (1)	0	87.839.855
Banca Comercial (2)	1.380.709.457	555.069.836
Otras Entidades (3)	768.976.000	618.000.000
	<b>2.149.685.457</b>	<b>1.260.909.691</b>
<b>OBLIGACIONES FINANCIERAS NO CORRIENTES</b>		
Banca Comercial (2)	1.789.800.652	812.043.097
Otras Entidades (3)	564.441.544	1.813.822.539
	<b>2.354.242.196</b>	<b>2.625.865.636</b>
<b>SOBREGIROS OBTENIDOS (1)</b>	<b>0</b>	<b>87.839.855</b>
Bancolombia Cta Cte. 0927477611-79	0	37.839.855
BBVA de Colombia SA.	0	50.000.000
<b>BANCA COMERCIAL (2)</b>	<b>3.170.510.109</b>	<b>1.367.112.933</b>
Banco BBVA 9600250645	1.069.721.198	511.001.156
Banco BBVA Bancóldex	143.750.000	175.000.000
Banco BBVA Findeter	1.168.517.000	0
Banco BBVA 9600245477	236.590.217	210.863.597
Banco BBVA Cesantías	176.931.695	40.833.333
Banco Popular	125.000.000	180.000.000
Bancolombia	249.999.999	249.414.847
<b>OTRAS ENTIDADES (3)</b>	<b>1.333.417.544</b>	<b>2.431.822.539</b>
Inversiones comerciales San German	261.627.670	238.058.700
Eléctricas de Medellín Ltda.	1.071.789.874	2.193.763.839

En el rubro de la cuenta Otras Entidades está incluido el valor de la obligación financiera correspondiente a la Propiedad en construcción del contrato denominado modelo económico BOOT restablecimiento 230 subestación Junín puesta en funcionamiento en mayo de 2020.

## Nota 14. Cuentas por pagar comerciales y OTRAS CUENTAS POR PAGAR

Las cuentas por pagar comerciales por pagar y otras cuentas por pagar a 31 de diciembre de 2020 se componían por:

Las cuentas; Adquisición de bienes y servicios (1) y Acreedores (2) son discriminadas por sus componentes debido al tamaño e importancia de la mismas donde se registran las obligaciones contraídas por la EEP S.A. ESP, en los mencionados rubros, en el desarrollo del objeto social.

CORRIENTE	DIC / 31 / 2020	DIC / 31 / 2019
Adquisición de bienes y servicios (1)	3.821.793.986	3.165.104.961
Acreedores (2)	5.412.678.000	3.675.147.344
Subsidios Asignados	287.392.401	496.615.219
Avances y Anticipos (3)	404.604.263	0
<b>TOTAL</b>	<b>9.926.468.650</b>	<b>7.336.867.524</b>

NO CORRIENTE	DIC / 31 / 2020	DIC / 31 / 2019
Adquisición de bienes y servicios (1)	179.078.382	179.078.382
Acreedores (2)	2.577.816.418	1.067.912.316
Avances y Anticipos (3)	2.927.900.500	2.798.360.705
<b>TOTAL</b>	<b>5.684.795.300</b>	<b>4.045.351.403</b>

<b>TOTAL CORRIENTE Y NO CORRIENTE</b>	<b>15.611.263.950</b>	<b>11.382.218.927</b>
---------------------------------------	-----------------------	-----------------------

	DIC / 31 / 2020	DIC / 31 / 2019
<b>ADQUISICIÓN DE BIENES Y SERVICIOS (1)</b>	<b>4.000.872.368</b>	<b>3.344.183.343</b>
Energía	3.700.402.557	3.137.260.631
Str	2.481.710	4.532.772
Otros bienes	297.988.101	202.389.940
<b>ACREEDORES (2)</b>	<b>7.990.494.418</b>	<b>4.743.059.660</b>
Comisiones Honorarios y servicios	1.558.437.671	1.077.475.745
Dividendos y participaciones	1.617.487.619	796.992.372
Servicios públicos	17.392.410	9.558.865
Arrendamientos	18.019.004	68.721.679
Viáticos y gastos de viaje	21.006.781	13.191.156
Seguros.	15.119.108	45.607.850
Aportes a fondos pensionales	50.647.000	47.314.000
Aportes a seguridad social	13.660.087	12.873.700
Aportes ICBF SENA y cajas de	11.710.413	11.749.700
Sindicatos	21.524.992	4.553.399
Embargos Judiciales	220.754.869	220.241.821
Riesgos profesionales	13.175.300	12.694.400
Libranzas	46.219.456	50.037.489
Otros acreedores	4.365.339.708	2.372.047.483
<b>AVANCES Y ANTICIPOS (3)</b>	<b>3.332.504.763</b>	<b>2.798.360.705</b>
Anticipos sobre convenios	3.255.105.500	2.718.836.226
Ley 1955/2019 art 313	17.084.854	16.333.820
Otros Avances y anticipos	60.314.409	63.190.659

## Nota 15. BENEFICIOS A EMPLEADOS

La EEP S.A. ESP, registra beneficios de corto plazo a los empleados, tales como: sueldo, vacaciones, bonos, primas extralegales, de salud y otros.

Los beneficios a empleados al 31 de diciembre de 2020 se componían por.

SALARIOS Y PRESTACIONES SOCIALES	DIC / 31 / 2020	DIC / 31 / 2019
Nomina por Pagar	211.544	1.567.695
Cesantías	309.179.361	290.753.513
Intereses Sobre Cesantías	38.982.988	35.344.837
Vacaciones	267.782.869	183.856.147
Prima de Servicios	89.270	89.270
Bonificaciones	256.985.844	130.288.638
<b>TOTAL</b>	<b>873.231.876</b>	<b>641.900.100</b>

## Nota 16. PATRIMONIO

Comprende el valor total de los aportes iniciales y los posteriores aumentos que las personas jurídicas y naturales ponen a disposición de la EEP S.A. ESP mediante acciones. A 31 de diciembre de 2020 se encuentran suscritas y pagadas 1.122.076 acciones de valor nominal \$10.000, para un total del capital autorizado y pagado de **\$ 11.220.760.000** de propiedad de 779 accionistas,

La composición del patrimonio, al 31 de diciembre de 2020 cerró de la siguiente manera.

	DIC / 31 / 2020	DIC / 31 / 2019
Capital suscrito y pagado (1)	11.220.760.000	10.920.760.000
prima en colocación de acciones	28.105.000	28.105.000
Reservas	2.000.169.339	1.884.558.756
Utilidades o excedentes acumulados	8.460.562	8.460.562
Ganancias Retenidas (2)	8.546.332.349	8.546.332.349
Resultados del ejercicio	614.286.400	1.156.105.830
<b>TOTAL</b>	<b>22.418.113.650</b>	<b>22.544.322.497</b>

CAPITAL SUSCRITO Y PAGADO (1)	DIC / 31 / 2020	DIC / 31 / 2019
capital autorizado	15.527.940.000	15.527.940.000
capital por suscribir	-4.307.180.000	-4.607.180.000
<b>TOTAL</b>	<b>11.220.760.000</b>	<b>10.920.760.000</b>

GANANCIAS RETENIDAS (2)	DIC / 31 / 2020	DIC / 31 / 2019
Por conversión a NIIF Activo	6.301.238.595	6.301.238.595
Por conversión a NIIF Pasivo	2.471.775.967	2.471.775.967
Por conversión a NIIF	544.234.997	544.234.997
Ajuste por diferencia	-770.917.210	-770.917.210
<b>TOTAL</b>	<b>8.546.332.349</b>	<b>8.546.332.349</b>

## Nota 17. Ingresos de ACTIVIDADES ORDINARIAS

Los ingresos de actividades ordinarias corresponden a la prestación de servicios energía eléctrica y otros Servicios los cuales al 31 de diciembre de 2020 equivalen a:

	DIC / 31 / 2020	DIC / 31 / 2019
Venta de Bienes Comercializados	42.292.620	59.104.298
servicio de Energía (1)	41.234.450.312	39.537.977.752
Otros Servicios	187.599.058	575.874.068
Devoluciones Rebajas y Descuentos	-415.909.351	-920.416.557
<b>TOTAL</b>	<b>41.048.432.639</b>	<b>39.252.539.561</b>

SERVICIO DE ENERGÍA (1)	DIC / 31 / 2020	DIC / 31 / 2019
Mocoa	17.429.753.765	16.185.142.984
Villagarzón	6.167.482.251	5.373.466.341
Pto Guzmán	1.501.976.329	1.485.380.990
Orito	7.826.554.397	7.553.860.058
Piamonte	907.168.193	889.913.294
Santa Rosa	9.585.266	8.159.960
<b>TOTAL CONSUMO DE ENERGÍA</b>	<b>33.842.520.201</b>	<b>31.495.923.627</b>

Alumbrado Publico		
Villagarzón	461.983.822	433.488.655
Puerto Guzmán	149.924.481	143.291.149
Orito	271.061.440	261.296.100
Piamonte	24.285.500	23.285.000
<b>TOTAL ALUMBRADO PUBLICO</b>	<b>907.255.243</b>	<b>861.360.904</b>

Instalaciones	287.952.820	353.809.288
Cortes y Reconexiones	30.624.000	64.053.000
Consumo sin Medición	51.945.392	44.338.284
Sistema de Transmisión Regional	1.851.454.711	1.804.229.344
Sistema de Distribución Local	1.308.329.594	1.405.291.747
ADD	2.936.765.430	3.386.514.053
Energía Reactiva	17.602.921	122.457.505
<b>TOTAL SERVICIO DE ENERGÍA</b>	<b>41.234.450.312</b>	<b>39.537.977.752</b>

## Nota 18. COSTOS DE OPERACIÓN

Representa el valor de los costos directos e indirectos necesarios en la prestación de los servicios públicos domiciliarios de energía, de acuerdo con el objeto social y que tienen relación de causalidad con los ingresos generados.

Los costos de operación por las actividades de prestación de servicios al 31 de diciembre de 2020 se componían por.

	DIC / 31 / 2020	DIC / 31 / 2019
Costos de Venta de bienes	52.198.161	53.731.180
Servicios personales	5.126.220.973	4.653.899.137
Generales	1.931.118.706	2.141.635.887
Depreciaciones	1.448.713.114	1.484.343.361
Arrendamiento	76.106.918	66.763.243
Amortizaciones	68.720.437	129.116.109
Costo de Bienes y Servicios	23.226.495.065	20.524.919.222
Órdenes y contratos de Mantenimiento	1.257.926.500	856.874.363
Honorarios	611.738.304	678.874.122
Servicios públicos	122.173.836	107.646.411
Materiales y otros costos	1.380.523.070	640.298.261
Seguros	132.576.678	143.013.658
<b>TOTAL</b>	<b>35.434.511.762</b>	<b>31.481.114.954</b>

## Nota 19. GASTOS DE ADMINISTRACIÓN

Los gastos de administración al 31 de diciembre de 2020 se componían por.

	DIC / 31 / 2020	DIC / 31 / 2019
Sueldos y salarios	2.265.670.237	1.964.917.847
Contribuciones efectivas	201.558.468	175.422.250
Generales	1.088.377.177	966.238.704
Impuestos contribuciones y Tasas	794.130.809	494.757.520
Deterioro de valor cuentas por cobrar	23.896.861	0
provisión para Obligaciones Fiscales	480.368.353	241.286.207
Depreciación de Propiedades Planta y Equipo	32.073.479	63.903.273
Amortización de Intangibles	7.635.609	14.346.236
<b>TOTAL</b>	<b>4.893.710.993</b>	<b>3.920.872.037</b>

La cuenta provisión para obligaciones fiscales fue reclasificada en la información financiera de 2019 únicamente para efectos de presentación sin modificar los resultados.

## Nota 20. OTROS INGRESOS Y GASTOS

Los otros ingresos y gastos al 31 de diciembre de 2020 se componían por.

### 20.1. Otros Ingresos

OTROS INGRESOS	DIC / 31 / 2020	DIC / 31 / 2019
Extraordinarios	734.165.739	147.062.422

### 20.2. Otros Gastos

OTROS GASTOS	DIC / 31 / 2020	DIC / 31 / 2019
Intereses	257.488.416	294.556.383
Comisiones	157.951.579	167.620.036
Extraordinarios	456.656.961	806.620.174
<b>TOTAL</b>	<b>872.096.956</b>	<b>1.268.796.593</b>

## Nota 21. OTROS INGRESOS Y GASTOS FINANCIEROS

Los otros ingresos y gastos financieros al 31 de diciembre de 2020 se componían por:

### 21.1. Ingresos Financieros

	DIC / 31 / 2020	DIC / 31 / 2019
intereses Financiación Usuarios	14.279.578	13.380.482
Recargo por Mora	184.494.530	129.278.454
Otros ingresos Financieros	9.003.850	14.156.761
<b>TOTAL</b>	<b>207.777.958</b>	<b>156.815.697</b>

### 21.2. Gastos Financieros

	DIC / 31 / 2020	DIC / 31 / 2019
Intereses Financiación Usuarios	31.524.228	39.294.376

## Nota 22. IMPUESTO A LAS GANANCIAS

Representa el valor de los costos directos e indirectos necesarios en la prestación de las disposiciones fiscales vigentes estipulan que la tarifa aplicable a la EEP S.A. ESP por impuesto sobre la renta para el año 2020 es del 32%

	DIC / 31 / 2020	DIC / 31 / 2019
Impuesto Renta y Complementarios	791.728.050	1.230.996.915
Impuesto Diferido	-647.482.054	459.236.972
<b>TOTALES</b>	<b>144.245.996</b>	<b>1.690.233.887</b>

La cuenta provisión para obligaciones fiscales fue reclasificada en la información financiera de 2019 únicamente para efectos de presentación sin modificar los resultados.

## Notas 23. OTRAS REVELACIONES

### GARANTIAS

Tienen como finalidad asegurar el cumplimiento de las obligaciones que surjan a cargo de los agentes del mercado de energía mayorista, correspondientes a transacciones de energía en la bolsa, reconciliaciones, servicios complementarios, cargos por uso del Sistema de Transmisión Nacional, servicios y, en general, por cualquier concepto facturado por XM en su calidad de ASIC y LAC. Adicionalmente, también se contemplan las garantías para cubrir los cargos por uso del STR y SDL.

La EEP S.A. ESP, en este momento cuenta con los siguientes avales bancarios para el cubrimiento de garantías que permiten resguardar la demanda frente a los contratos de suministro de energía y otros requeridos por la regulación de energía;

- Aval Bancario con el Banco BBVA por valor de 2.000 Millones para cubrir los pagos de XM COMPAÑÍA EXPERTOS EN MERCADOS Nit 900.042.857

## NOTA 24 - HECHOS POSTERIORES

No hay hechos importantes después del cierre que se deban revelar.

## NOTA 25 - APROBACIÓN DE LOS ESTADOS FINANCIEROS

CAPÍTULO

08  
08

REVISOR  
fiscal

2020

INFORME  
DE GESTIÓN 2020