

REGISTRO DE FRONTERAS QUE SE ACOGEN A LA RESOLUCIÓN CREG 026 DE 2016

Para el registro de una frontera de generación se deben diligenciar los formatos definidos por el ASIC para el registro de Fronteras Comerciales. En este caso, el formato de registro se encuentra en el aplicativo “Registro de fronteras comerciales y contratos UNR”. Dada la situación energética actual, la resolución CREG 026 de 2016 permite flexibilizar temporalmente el registro de dichas fronteras, por lo cual se deben tener en cuenta las siguientes salvedades:

- En el aplicativo de registro de fronteras comerciales no se permite registrar fronteras de generación sin tele-medida. Si la frontera que se desea registrar no tiene tele-medida, se debe adjuntar en la última pestaña del formulario una comunicación solicitando dicha exención, dado que actualmente el aplicativo solo permite elegir la opción Es tele-medida igual a SI.

Transferencia Máxima Horaria (kWh): <input type="text"/> Ingresar Transferencia Máxima Horaria (kWh)	Código Propio: <input type="text"/> Ingresar Código Propio	Es Telemedida: <input checked="" type="radio"/> Si <input type="radio"/> No Este tipo de fronteras siempre debe ser telemedida
--	--	--

- En cuanto a las clases exigidas para el medidor principal, actualmente el aplicativo sólo permite el ingreso de las que sean válidas según el tipo de punto de medición. Si se requiere que la clase del medidor tenga especificaciones inferiores a las que permite ingresar el aplicativo, se debe adjuntar en la última pestaña un documento solicitando cambiar la clase diligenciada.

Para el medidor de respaldo, en caso de no contar con él, se debe diligenciar con datos ficticios los campos solicitados en el aplicativo y se debe adjuntar en la última pestaña un documento solicitando la eliminación de la información ficticia.

Requerimiento Frontera **Equipo de Medida Principal** Equipo de Medida Respaldo Firma y Documentación

Equipo de Medida Principal

Número de Serie:

Ingresar Número de Serie

Tipo Contador: Principal **Modelo:** **Marca:**
Ingresar Marca

Entidad que Calibró: Seleccione
Seleccionar Entidad que Calibró

Número Elementos: Seleccione **Fecha Calibración:**
Ingresar Número Elementos **Ingresar Fecha Calibración**

Ubicación Contador: Seleccione
Seleccionar Ubicación Contador

Tipo de Punto de Medición:

- En la certificación del cumplimiento del código de medida, se podrá ingresar la respuesta “No” en el formato SIC-200:

Formato SIC - 200

Se han realizado los informes de verificación de los que trata el artículo 23 de la resolución CREG 038 de 2014 y en ellos se evidencia el resultado de conformidad de acuerdo con el ANEXO 5 de esta resolución. Se encuentran a entera disposición en caso de que agentes interesados o alguna autoridad competente los requiera.

Sí No

- En caso de no contar con los protocolos de calibración de los equipos de medida, se deben adjuntar documentos de Word con un texto en el cual se indique que no se cuenta con dichos documentos.

Documentos Adjuntos

Certificado de Calibración Contador

Examinar...

Ingrese el certificado de calibración del contador

Certificado de Calibración Contador Respaldo

Examinar...

Ingrese el certificado de calibración del Contador Respaldo

Unifilar

Examinar...

Adjuntar Unifilar

Contrato de Conexión

Examinar...

Ingrese el Contrato de Conexión

Descargar Plantilla:

 [PlantillaEquiposDeMedida.xlsx](#)

El documento descargado debe ser diligenciado y posteriormente se debe cargar.

Equipos de Medida

Examinar...

Ingrese Documento componentes Equipo de Medida

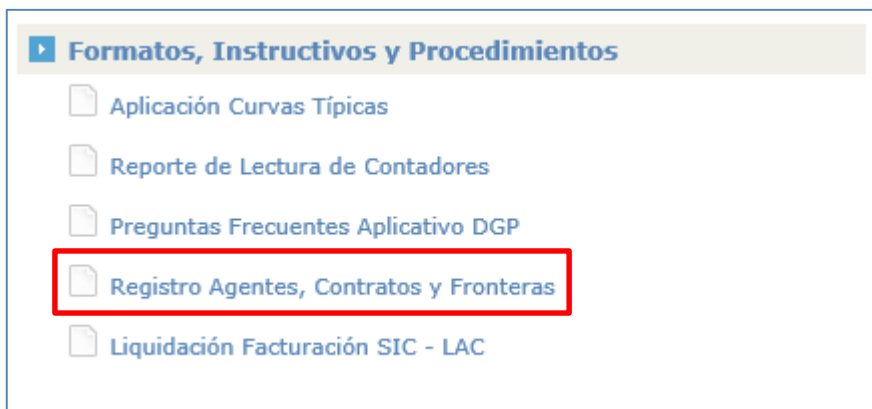
En uno de los espacios disponibles para documentos adjuntos se debe anexar el formato SIC026 firmado por un contacto del operador de red para el cumplimiento del numeral 5 del artículo 1 de la resolución 026 de 2016.

Este formato se encuentra publicado en la página web de XM en la siguiente ruta:

1. Transacciones en el Mercado de Energía Mayorista



2. Registro Agentes, Contactos y Fronteras



3. Formato Registro Fronteras

INFORMACIÓN

OPERATIVA Y COMERCIAL



REGISTRO
AGENTES, CONTRATOS Y FRONTERAS

<input type="checkbox"/>	Type	Título	Name
--------------------------	------	--------	------

- ⊞ **Categoría : Formatos Registro Agentes (18)**
- ⊞ **Categoría : Formatos Registro Contratos (16)**
- ⊞ Categoría : Formatos Registro Fronteras (24)**
- ⊞ **Categoría : Instructivos (13)**
- ⊞ **Categoría : Procedimientos (11)**

+ Add document

4. Formato SIC-026

 Formato SIC-026: Certificar concepto favorable de parte del operador de red **SIC-026**  **NEW**